


Universidad: Universidad de Guanajuato
Clave de convenio: C/PFCE-2018-11MSU00132-07-18

Proyecto: Fortalecer la competitividad Académica de la DES a través de las atención a las recomendaciones de los organismos evaluadores y acreditadores para mejorar el desempeño de los estudiantes
Clave de Proyecto: P/PFCE-2018-11MSU00132-04

Indicador de Calidad	Ajustado Anual				Ajustado Trimestral Número	Alcanzado Trimestral Número	Total de Avance Número	Justificación		
	Valor Inicial	%	Valor Final	%						
Capacidad Académica										
Total de Profesores de Tiempo Completo.	Universo: 97									
1.1.3 Maestría	13	13,4	11	11,3	0	10	100+	10	90,9	Este número debe reducirse de acuerdo a que tiene que incrementar el número de profesores con doctorado de acuerdo a políticas de la SEP.
1.1.4 Doctorado	81	83,5	85	87,6	0	86	100+	86	101	Este número debe reducirse de acuerdo a que tiene que incrementar el número de profesores con doctorado de acuerdo a políticas de la SEP.
1.1.5 Posgrado en el área disciplinar de su desempeño	89	91,8	88	90,7	0	96	100+	96	109	Se continua desarrollando las estrategias al interior de la DES para establecer perfiles alineados a líneas de generación del conocimiento de los programas educativos
1.1.6 Doctorado en el área disciplinar de su desempeño	79	81,4	84	86,6	0	84	100+	84	100	Se continua desarrollando las estrategias al interior de la DES para establecer perfiles alineados a líneas de generación del conocimiento de los programas educativos
1.1.7 Perfil deseable reconocido por el PROMEP-SES	77	79,4	79	81,4	0	63	100+	63	79,8	Se continua desarrollando las estrategias al interior de la DES para establecer perfiles alineados a líneas de generación del conocimiento de los programas educativos
1.1.8 Adscripción al SNI o SNC	38	39,2	40	41,2	0	36	100+	36	90	Se continúa trabajando al interior de la DES para fortalecer la competitividad académica. Hubo decremento ya que ingresaron profesores
1.1.9 Participación en el programa de tutorías	92	94,9	97	100	0	149	100+	149	154	Actualmente se tienen 97 Profesores de tiempo completo, 2 Profesores de Medio tiempo y 50 profesores de asignatura
Total de profesores que conforman la planta académica	Universo: 879									
1.2.1 Profesores (PTC, PMT y PA) que reciben capacitación y/o actualización con al menos 40 horas por año	95	10,8	95	10,8	0	23	100+	23	24,2	Se aprovechará lo periodos de receso para la capacitación a los profesores del Campus
Total de Cuerpos Académicos	Universo: 11									
1.3.2 En Consolidación	6	54,6	6	54,6	0	6	100+	6	100	Se continua desarrollando estrategias para la consolidación de los cuerpos académicos, con el ingreso de los profesores con el perfil, facilitará la conformación de cuerpos académicos bajo los criterios establecidos.
1.3.3 En Formación	3	27,3	5	45,5	0	5	100+	5	100	Se continua desarrollando estrategias para la consolidación de los cuerpos académicos, con el ingreso de los profesores con el perfil, facilitará la conformación de cuerpos académicos bajo los criterios establecidos.
Competitividad Académica										
Total de Programas Educativos de TSU/PA y Lic evaluables	Universo: 11									
2.2.1 Número y % de PE que alcanzarán el nivel 1 los CIEES.	3	27,3	3	27,3	0	3	100+	3	100	La Des tomo como estrategia la acreditación de los programas bajo los organismos acreditadores
2.2.2 Número y % de PE que serán acreditados por organismos reconocidos por el COPAES.	7	63,6	8	72,7	0	8	100+	8	100	La DES opto por la estrategia de acreditar los programas
2.2.3 Número y % de PE de licenciatura y TSU de calidad del total de la oferta educativa evaluable	7	63,6	8	72,7	0	3804	100+	3,804	7,550.00	
2.2.4 Número y % de PE de licenciatura/campus con estándar 1 del IDAP del CENEVAL	0	0	6	54,6	0	0	0	0	0	El proceso se realiza en los meses de Junio y Julio, por lo cual no se tiene por el momento la información
Total de matrícula evaluable de Nivel TSU/PA y Lic	Universo: 3,880									
2.3.1 Número y % de matrícula atendida en PE de TSU/PA y Licenciatura de calidad del total asociada a los PE evaluables	2,865	73,8	3,000	77,3	0				0	
Total de Programas Educativos de posgrado	Universo: 7									
2.4.3 PE de posgrado reconocidos por el Programa Nacional de Posgrado de Calidad (PNPC)	4	57,1	4	57,1	0	4	100+	4	100	Se continua trabajando al interior de la Des para desarrollar las estrategias de incorporar a los existentes y el diseño de nuevos programas educativos
Total de Matrícula de nivel posgrado	Universo: 103									
2.5.1 Número y porcentaje de matrícula atendida en PE de posgrado de calidad.	56	54,4	60	58,3	0	68	100+	68	113	Se continuan desarrollando esfuerzos al interior de la DES para incorporar los programas educativos de posgrados al PNPC
Tasa de egreso por cohorte generacional de Licenciatura	M1	M2								
2.8.1 Tasa de egreso por cohorte para PE de licenciatura Ciclo A	800	100	125	15,6	0	273	100+	273	218	Al interior de la DES los Directores de las Divisiones se encuentran analizando las tasas de reprobación y aprovechamiento de las asignaturas con el objeto de establecer estrategias remediales para incrementar el índice de eficiencia terminal.
Tasa de titulación por cohorte generacional de Licenciatura	M1	M2								
2.9.1 Tasa de titulación por cohorte para PE de licenciatura Ciclo A	800	100	130	16,3	0	110	100+	110	84,6	Al interior de la DES los Directores de las Divisiones se encuentran analizando las tasas de reprobación y aprovechamiento de las asignaturas con el objeto de establecer estrategias remediales para incrementar el índice de eficiencia terminal y por consiguiente la tasa de titulación
Tasa de graduación por cohorte generacional de Licenciatura	M1	M2								
2.10.1 Tasa de graduación para PE de posgrado	20	100	12	60	0	10	100+	10	83,3	En conjunto con la estrategia institucional la DES se encuentra desarrollando esquemas de titulación permitidos en la modalidad para incrementar este indicador







Universidad: Universidad de Guanajuato
Clave de convenio: C/PFCE-2018-11MSU0013Z-07-18

Proyecto: Fortalecer la competitividad Académica de la DES a través de la atención a las recomendaciones de los organismos evaluadores y acreditadores para mejorar el desempeño de los estudiantes
Clave de Proyecto: P/PFCE-2018-11MSU0013Z-04

Indicador de Calidad	Ajustado Anual		Ajustado Trimestral		Alcanzado Trimestral		Total de Avance		Justificación
	Valor Inicial	%	Valor Final	%	Número	Número	%	Número	



Dr. Luis Felipe Guerrero Agripino
Rector General



Dra. Graciela Ma. de la Luz Ruiz Aguilar
Responsable del proyecto

